


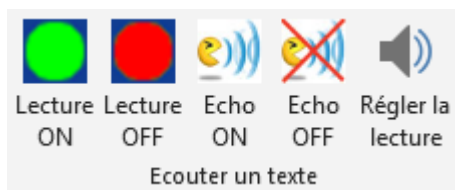
Les onglets et outils de Studys lycée



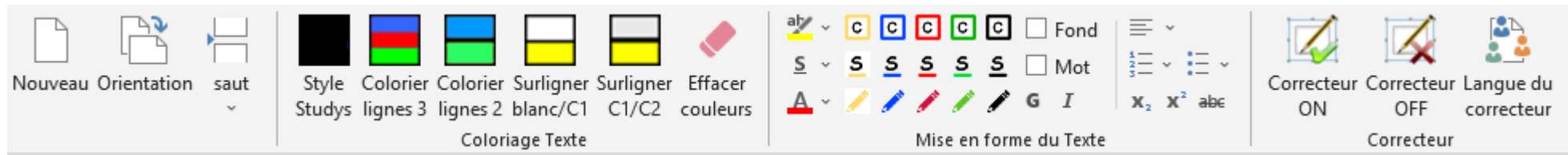
Le bouton  est installé automatiquement dans chaque onglet que l'on crée par le programme AdaptStudysLycee.

Si vous choisissez de faire une version avec synthèse vocale, l'onglet « Voix » est créé automatiquement.

Vous n'avez pas le choix des outils à y installer.



Onglet « Texte »



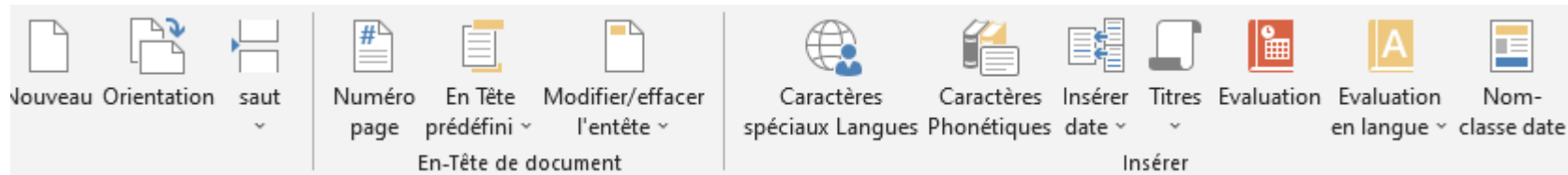
Avec AdaptStudysLycee, les premiers outils de l'onglet sont regroupés dans les outils « Généraux »

Les outils « Alignements », « Numérotation », « Puces », « Indice », « Exposant », « Barré » sont disponibles individuellement avec une grande ou une petite icône, ou bien groupés tous les 6 en un bloc, dans les outils « Word »

Les autres outils sont présentés dans les outils « Texte »

Les éléments du « crayon cinq couleurs » sont indissociables.

Onglet « Texte à insérer »



Avec AdaptStudysLycee, les premiers outils de l'onglet sont regroupés dans les outils « Généraux »

Les autres outils sont présentés dans les outils « Texte à insérer »

Les menus « Insérer date » et « Évaluation » sont disponibles sous forme de menus ou bien décomposés en chacun de leurs éléments.

Modifier/effacer l'entête n'est disponible qu'en deux outils séparés. Dans Studys lycée, c'est un menu.

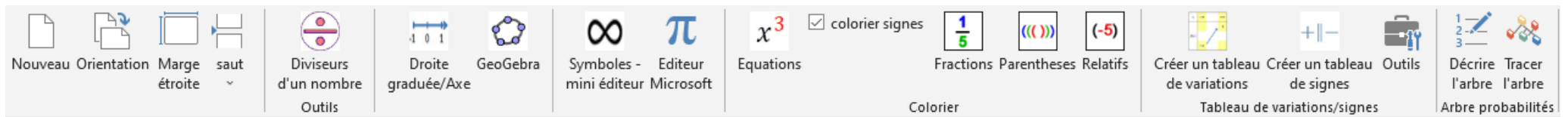
Onglet « Commentaire_doc »



Avec AdaptStudysLycee, les premiers outils de l'onglet sont regroupés dans les outils « Généraux »

Les autres outils sont présentés dans les outils « Tableaux »

Onglet « Mathématiques »

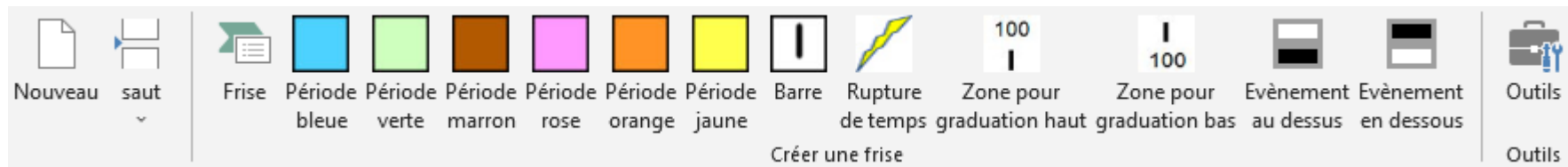


Avec AdaptStudysLycee, les premiers outils de l'onglet sont regroupés dans les outils « Généraux »

Les autres outils sont présentés dans les outils « Mathématiques »

L'outil « Équations » associé à « colorier signes » est désigné dans AdaptStudysLycee par « Colorier puissance »

Onglet « Histoire »



Avec AdaptStudysLycee, les premiers outils de l'onglet sont regroupés dans les outils « Généraux »

Les autres outils sont présentés dans les outils « Histoire »

Les « Périodes » ne sont pas individualisables.

Onglet « Sciences »



Avec AdaptStudysLycee, les premiers outils de l'onglet sont regroupés dans les outils « Généraux »

Les autres outils sont présentés dans les outils « Sciences »

Les outils « Remplissage », « Contour », « Mettre devant », « Mettre derrière » sont disponibles individuellement avec une grande ou une petite icône, dans les outils « Word »